



# Welkom in de blauwe klas!




Beste ouder(s),

In onze klas gebruiken we een **heen- en weerschriftje**, het gaat letterlijk "heen" en "weer" tussen school en thuis. Dit schriftje wordt voor allerlei zaken gebruikt. U kan er **mededelingen of vragen** in kwijt. (b.v. Bo was erg lastig, heeft slecht geslapen, gaat deze avond naar de opvang, Opa komt Bo afhalen,...)  
Briefjes van school uit worden ook in het schriftje/mapje gestopt. Op deze manier geraken ze niet verloren.

Bijhorend is een "**postkaartje**". Wanneer het postkaartje aan de schooltas is bevestigd, **wil dit zeggen dat er een mededeling in het schriftje van uw kind staat**. Heeft u het berichtje gelezen? Dan mag het kaartje weer in de schrift.

Wil u zelf iets in het schriftje schrijven, hang dan ook het postkaartje aan de schooltas. Zo weet ik op mijn beurt ook dat er een berichtje van jullie is.





### Enkele klasafspraken:

- **Graag altijd naam of symbool voorzien** op fruit, drankje, schooltas, jas, sjaal, muts en handschoenen. Vaak weten onze kleuters niet wat van hen is. Overal de naam op vermelden beperkt het zoekwerk en het naar huis komen met verkeerde jassen en dergelijke.
- **Eigen turnpantoffels meebrengen en voorzien van naam.** Deze pantoffels blijven in de klas en worden op het einde van het schooljaar terug meegegeven.
- **Op tijd naar school komen**, maakt dikwijls het afscheid nemen makkelijker. Ook onze dag met activiteiten kan dan op tijd beginnen.
- Het **heen-en-weerschriftje in de schooltas laten zitten**. Let je er ook op dat het postkaartje niet verloren gaat?
- Gelieve **geld onder gesloten omslag en voorzien van hun naam** mee te geven met uw kind.

## Verjaardag in de klas:

Voor de verjaardag van je kind vieren wij zeer graag feest.  
Wij zetten die dag je kind extra in de belangstelling.  
Iets meegeven hoeft niet, maar mag wel.  
Als je graag iets wil meegeven hou het dan eenvoudig.

Hou wel rekening met de volgende afspraken:

Wat kan **NIET**:

- Geen taart, geen chocolade, geen slagroom, geen ijsjes, geen speelgoed, geen drankjes, geen snoep

Wat kan **WEL**:

- Een stukje fruit, een gewoon koekje, een cake, fruitsaté, fruitsla, cupcake



## Facebook:

In de klas worden er regelmatig foto's genomen van de kinderen. Omdat we deze foto's graag met jullie willen delen hebben we een afgesloten facebook pagina per klas.

Het is de bedoeling dat deze pagina enkel geopend kan worden door de ouders van de kinderen uit de klas. Dit om de privacy te bewaken.

Indien u 'vriend' wil worden van onze klaspagina, gelieve dan een vriendschapsverzoek te sturen naar '**Blauwe klas**'.

## Foto's:

Wie wil mag foto's doormailen ([kris@edu.heiligharttemse.be](mailto:kris@edu.heiligharttemse.be)) of meegeven naar de klas. Deze foto's komen in ons fotoalbum. Dit mogen foto's zijn van het gezin, grootouders, huisdieren of iets waar je kleuter belangstelling voor heeft. Kleuters vertellen dan aan elkaar wie of wat er op de foto's staat en dat stimuleert hun sociale-, emotionele- en taalontwikkeling.

Je krijgt deze foto's uiteraard op het einde van het schooljaar terug.

Vergeet je de naam niet te voorzien?

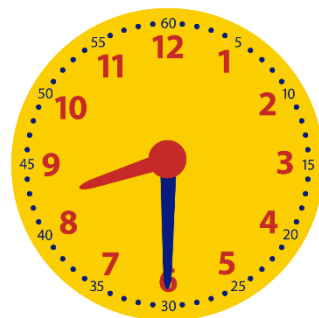


## Nuttige informatie

### Openingsuren school:

Voormiddag: 8.30 tot 11.40 (Woensdag tot 12.05)

Namiddag: 13.05 tot 15.25



### Turnen:

Dinsdag in de voormiddag

Donderdag in de namiddag



### Gegevens van de school:

Vrije Basisschool Heilig Hart

Cauwerburg 2

9140 Temse

Tel: 03 771 32 47

Website: [www.heiligharttemse.be](http://www.heiligharttemse.be)

Directeur: [directeur@edu.heiligharttemse.be](mailto:directeur@edu.heiligharttemse.be)

Meester Kris: [kris@edu.heiligharttemse.be](mailto:kris@edu.heiligharttemse.be)



### Facebooknaam van de klas:

Blauwe klas



## WEEKKALENDER

Dit is onze weekkalender. Elke dag heeft zijn kleur. Op deze manier hebben de kleuters een overzicht van de week.

maandag: rood

dinsdag: oranje


woensdag: geel

donderdag: groen


vrijdag: blauw

zaterdag: paars


zondag: paars




maandag




dinsdag



woensdag



donderdag



vrijdag

