


# **Infobrochure oudste kleuters gele klas**



**Schooljaar: 2025 – 2026**

**Juf Sielke  
en Juf Jente / Juf Kate**



## Ter informatie !!



# Algemene info van de gele klas

### Wie ben ik ?

Welkom in mijn gele klas!

Ik ben juf Sielke en sta al 16 jaar in deze klas met rupsen en vlinders.  
Ik woon in Temse met mijn vriend Kevin en onze drie kindjes, Kobe, Julie en Lena.

Dit schooljaar ga ik 4/5 werken op vrijdag, dan staat juf Jente in de klas.

Ik kijk al uit naar een leuk en leerrijk schooljaar met jullie kapoenen!

Lieve groetjes

Juf Sielke

Mailadres : [sielke@edu.heiligharttemse.be](mailto:sielke@edu.heiligharttemse.be)



Hallo iedereen,

Ik ben juf Jente. Dit jaar vind je me op vrijdag in de gele klas.  
Op de andere dagen ben ik zorgjuf en kan je me in andere klassen vinden.  
Buiten de schooluren ben ik graag bezig. Ik geef kleuterturnen en ben graag creatief bezig.

Mailadres: [jente@edu.heiligharttemse.be](mailto:jente@edu.heiligharttemse.be)



Hallo, ik ben juf Kate.

Samen met mijn partner en dochtertje woon ik in Temse en verwachten we binnenkort ons 2e prinsesje.

Daarom zal ik pas starten na de kerstvakantie. Vanaf dan kan je me op dinsdagnamiddag en donderdagnamiddag vinden in de oranje klas en op vrijdag in de gele klas.

Verder neem ik dit schooljaar ook nog zorg op.

In mijn vrije tijd ben ik graag creatief bezig en heb ik vooral een passie voor fotografie.

Mailadres: [kate@edu.heiligharttemse.be](mailto:kate@edu.heiligharttemse.be)

Wij kijken er alvast naar uit om dit jaar samen met jullie kleuter op pad te gaan!

## Menggroepen :

Onze klassen zijn menggroepen.

2<sup>de</sup> kleuterklas = rupsen

3<sup>de</sup> kleuterklas = vlinders

## Zorg :

Wanneer kleuters soms problemen hebben, krijgen ze extra ondersteuning in de regenboogklas door juf Melissa, juf Jente en juf Lise.



## Dagverloop:

- Bij het binnenkomen van de klas maken de kleuters zelf hun boekentas leeg en leggen hun spullen bij de juiste foto's of afbeeldingen.  
**(Schrijf zeker altijd een naam op de spullen van je kind)**
- We starten de dag met een onthaal en tijdens het onthaal worden verschillende kalenders overlopen (weerkalender, aanwezigheidskalender, dagverloop en dagkalender)

**Probeer samen met je kind de juiste kleuren en dagen van de week al eens te verwoorden.**



- Na het onthaal werken we vooral verder in groepen (sommige kleuters gaan zelfstandig spelen of voeren een opdracht uit en anderen zullen onder begeleiding van de juf een activiteit moeten uitvoeren).
- Dan is het speeltijd.
- Na de speeltijd eten we ons fruit **(Gelieve het fruit hapklaar in een doosje te steken)**.
- Na het fruit gaan we weer verder in de hoekjes spelen en werken.

- Wanneer het middag is eten we samen in de klas **(Geef je kind niet te veel boterhammen mee, snoep is niet toegelaten, geef liever wat snoepgroenten mee, uw kind mag bij de boterhammen nog een extra drankje drinken zoals melk, fruitsap)**
- Na de middagpauze komen we terug naar de klas.
- Meestal doen we een kringactiviteit of vertellen we een verhaal.
- Dan is het speeltijd.
- Na de speeltijd eten we ons koekje **(Gelieve een droog koekje zonder chocolade in een doosje te steken)**
- Na de speeltijd spelen en werken we weer verder in de hoekjes.
- Als afsluiter van de dag spelen we nog een kringspel of is er nog een verhaal.

### Turnen:

- Wij turnen op dinsdag van 14.10 tot 15.00 uur  
vrijdag van 10.50 tot 11.40 uur
- **Graag turnpantoffels meegeven naar school.**
- **Op de dagen dat de kleuters turnen krijgen gelieve dan sportieve kledij aan te doen en gemakkelijke schoenen die ze zelfstandig kunnen aan -en uitdoen.**

### Lettermapje (Enkel voor de vlinders)

- Om de twee weken krijgen de **vlinders een lettermapje** mee.
- Om de twee weken zal er gewerkt worden rond 1 bepaalde letter. Het is de bedoeling dat we zo onze vlinders laten kennismaken met de verschillende letters. Het is de bedoeling dat de kleuters hun werkjes die ze niet konden afwerken in de klas ook verder thuis afwerken.
- **Het mapje mag terug naar school gebracht worden wanneer de werkjes klaar zijn.**

### Thema's

- In onze kleuterklassen werken we telkens rond een thema.  
(Naar school, vrienden, ons lichaam, de dokter, herfst, heksen, Sint, Kerst, Vogels in de winter, de bakker, het circus, Pasen, Lente en kriebeldiertjes, bouwen, ijsjes ...)
- Wanneer je een leuk spelletje of boek hebt rond één van deze thema's, mag je dit altijd meebrengen. (Schrijf zeker je naam erop)
- Als je iets wil komen vertellen over een thema ben je ook welkom in de klas.

### Jarig

- Wanneer er een kindje jarig is vieren we dit uitgebreid in de klas.

**(Gelieve zelf geen traktaties te voorzien)**

### Speeltuin/zandbak

- Bij goed weer spelen we veel buiten.
- **(Voorzie aangepaste kledij , smeer je kind in met zonnecrème en geef je kind een pet of hoedje mee)**

### Waterfles

- Gelieve een goed sluitende drinkfles te voorzien met alleen maar water in.
- Wanneer de kleuters hun **drinkfles leeg** is mogen ze die altijd terug **vullen aan de kraan**.

## Fietsdag

- Elke **dinsdag en vrijdag** mogen de kleuters fietsen op school. Geef dus altijd een **fiets of step** mee die dag.


## Communicatie

- We communiceren met **Questi voor ouders** voor meldingen en briefjes.
- Foto 's worden op de facebook pagina van de klas geplaatst:  
<https://www.facebook.com/gele.klas>
- Er wordt nog een mapje meegeven met uw kind waarin de brieven die ingevuld moeten worden zullen zitten. We geven dit mapje enkel mee als er brieven zijn.
- Dit schooljaar geven we geen info-moment meer na schooltijd maar kreeg u de meeste informatie al via deze brochure en tijdens de openklasdag.
- We voorzien dit jaar **verschillende oudercontacten (graag zelf een tolk voorzien)**

## Leerplichtige kleuters en afspraken bij afwezigheden (zie algemene brochure van school)

### Nog enkele kleine afspraken

- Laat je kind **geen speelgoed meebrengen van thuis**, dit kan alleen maar stuk gaan op school.
- Schrijf op **alle spullen** boekentassen, jassen, handschoenen, drinkbussen, doosjes enz. steeds de **naam van je kleuter**.
- **Kom op tijd**, zo kunnen we de dag samen starten in de kring.
- Gelieve bij het ophalen van je kleuter **niet tussen de rijen (bolletjes) te stappen**. Als je iets wil melden of je hebt een **vraag** probeer dan **even te wachten** tot de meeste kindjes van hun bolletjes zijn zodat we elk kind veilig bij één van de ouders kunnen brengen.
- We werken in de gele klas met Frokkie en Lola.



Tot binnenkort,

## Gesubsidieerde Vrije Basisschool

### HEILIG HART

Cauwerburg 2


Sint-Amelbergalaan 1

9140 Temse

tel.: 03/771.32.47

E: [directeur@edu.heiligharttemse.be](mailto:directeur@edu.heiligharttemse.be)

W: [www.heiligharttemse.be](http://www.heiligharttemse.be)



voor een goede vertaling,  
installeer deze app.

